

# MyDoor D - DECKENLAUFTOR



**MYDOOR**  
DIE PROFIS

Bestellung     Anfrage

Auftraggeber / Firma \_\_\_\_\_

Ansprechpartner \_\_\_\_\_

\_\_\_\_\_

Kommision \_\_\_\_\_

\_\_\_\_\_

Kundennummer \_\_\_\_\_

\_\_\_\_\_

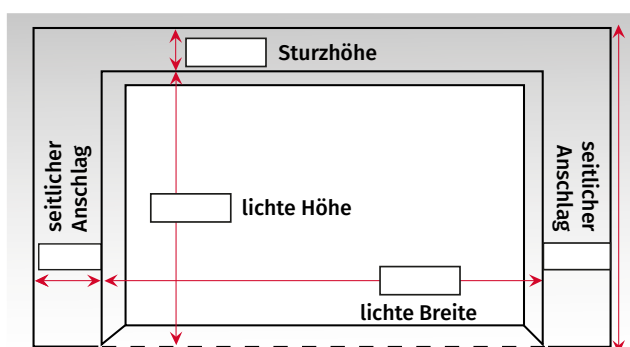
Bestelldatum \_\_\_\_\_

Straße / Hausnummer \_\_\_\_\_

Wunschtermin \_\_\_\_\_

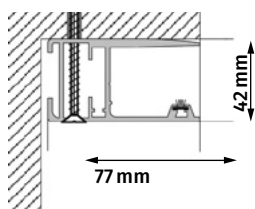
PLZ / Ort \_\_\_\_\_

Angebotsnummer \_\_\_\_\_

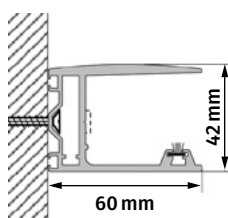


Zutreffendes bitte ankreuzen:

Montage hinter Öffnung



Montage in Öffnung



Wird von MyDoor ausgefüllt

Elementbreite in mm

Elementhöhe in mm

x

Stückzahl

MyDoor Deckenlauftor Motorbetrieb mit Steuereinheit,  
Seitenmotor und einem 4-Kanal Handsender: \_\_\_\_ Stück

Motorseite von innen links (Standart ist von innen rechts)  
Kabelabgang hinten (Standart ist vorne)  
7.000 mm Kabel für Steuereinheit (Standart ist 2.000 mm Kabel)  
2D Ausstattung Führungsschiene

Farbe des Torprofils:

Grau RAL 7047	Moosgrün RAL 6005
Silber RAL 9006	Tannengrün RAL 6009
Verkehrsweiß RAL 9016	Anthrazitgrau RAL 7016
Holz Hell	Perl Dunkelgrau RAL 9023
Holz Dunkel	Beige
Graualuminium RAL 9007	Dunkelbraun Sarotti
Purpurrot RAL 3004	Stahlblau RAL 5011
Eisenglimmer DB 703	
Profilaussenseite des Torpanzers „mit Rillen“ (Standard = „ohne Rillen“)	

Farbe der Umlenkung und der Führungsschienen:

Verkehrsweiß RAL 9016	Graualuminium RAL 9007
Weißaluminium RAL 9006	Dunkelbraun Sarotti
Grau RAL 7047	Anthrazitgrau RAL 7016
Eisenglimmer DB 703	RAL Farbton: _____

Folierung des Torprofils auf der Außenseite (Mehrpreis):

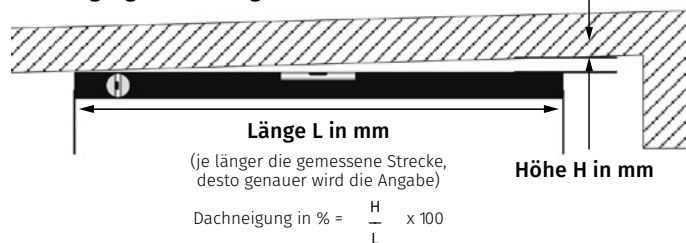
Dekor \_\_\_\_\_

Profil-Innenseite:

RAL 9016 Verkehrsweiß    Dunkelbraun Sarotti

- nicht für Lichtfensterlamelle    - nicht für Lüftungsprofil

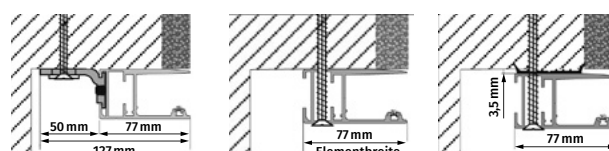
Dachneigungsberechnung



Dachneigung bitte stets angeben:

Dachneigung 0% – 2% (= 0° – ca. 1,2°)  
Dachneigung 2% – 10% (= 1,2° – ca. 5,7°) in %:  
Stranggepreßte Sturzblende 125 mm Farbe: \_\_\_\_\_  
Keine Sturzblende 53 mm gewünscht  
Dichtprofil für Sturzblende, Art.-Nr. 600 030  
Zusatzmontageset für senkrechte Führungsschiene  
(bestehend aus einem Montagewinkel), Art.-Nr. 600 116  
Stückzahl: \_\_\_\_\_  
Montagewinkel Tore 80 x 40 mm, Art.-Nr. 600 035  
Stückzahl: \_\_\_\_\_

Senkrechte Führungsschienen hinter der Öffnung



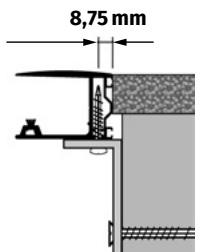
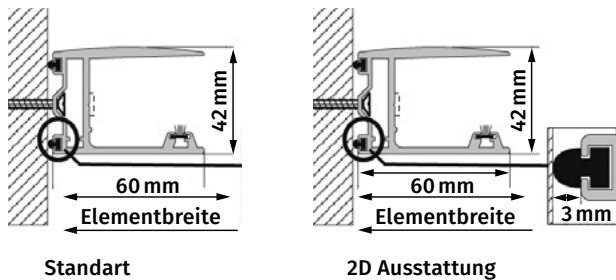
mit Montage-  
winkel  
(Zusatzmontageset)

Standard

2D Ausstattung  
(Dichtprofil)

# MYDOOR D

## Senkrechte Führungsschienen in der Öffnung



Montagewinkel  
Tore 80 x 40 mm

## Senkrechte Führungsschienen in der Öffnung

**Hinweis:** Wir empfehlen generell den Einsatz der 53mm Sturzblende. Die Tormontage wird erleichtert und die Spaltabdichtung auf Wunsch optimiert! In den 7 Standardfarben im Lieferumfang enthalten.



### Sturzblende

Für Garagen mit Sturz < 125 mm  
RAL Farbton: \_\_\_\_\_



### Sonderausstattung Lüftungsprofil (Empfehlung)

- 1 Stück über Endstab in Panzerfarbe
- Stück als Endstab in Panzerfarbe
- oder in Sonderfarbe RAL \_\_\_\_\_

Lichtfensterlamellen in Farbe; Art.-Nr. 600 031

RAL \_\_\_\_\_ Stückzahl \_\_\_\_\_

Lüftungsprofile in Farbe; Art.-Nr. 600 027

RAL \_\_\_\_\_ Stückzahl \_\_\_\_\_

Position der untersten Lichtfensterlamelle/Lüftungsprofile  
nach \_\_\_\_\_ mm ab Oberkante Fußboden

Bitte beachten: Pro Tor können maximal 3 Lichtfensterlamellen oder 3 Lüftungsprofile oder eine 3er-Kombination hieraus eingesetzt werden. Eventuell Zeichnung auf separatem Blatt der Bestellung einfügen.

## Zubehör Antriebs- und Funktechnik

### Notenriegelung (kein weiterer Garagenzugang)

- Stk. Notenriegelungsschloss MyDoor D; Art.-Nr. 600 034

### Zusätzliche Handsender

- Stk. Pearl 4-Befehl schwarz/weiß; Art.-Nr. 699 503
- Stk. Pearl 4-Befehl weiß/Edelstahl; Art.-Nr. 699 292
- Stk. Pearl Vibe 4-Befehl schwarz/weiß; Art.-Nr. 699 270
- Stk. Pearl Status 3-Befehl schwarz/Edelstahl; Art.-Nr. 699 267
- Stk. Pearl Status 3-Befehl weiß/Edelstahl; Art.-Nr. 699 253
- Stk. Pearl Twin 2-Befehl schwarz/Chrom; Art.-Nr. 699 254
- Stk. Pearl Wandhalterung schwarz; Art.-Nr. 699 271
- Stk. Pearl Wandhalterung weiß; Art.-Nr.: 699 272
- Stk. Telecody+ 12-Befehl schwarz; Art.-Nr. 699 257

### Taster zur Innenmontage

- Stk. SOMtouch Funkwandtaster 2-Befehl, Gehäuse weiß, AP  
Art.-Nr. 699 259
- Stk. SOMtouch Funkwandtaster 2-Befehl, Gehäuse anthrazit, AP  
Art.-Nr. 699 258

### Taster zur Außenmontage

- Stk. Schlüsselschalter 1-Befehl, UP; Art.-Nr. 699 651
- Stk. Schlüsselschalter 1-Befehl, AP; Art.-Nr. 699 655
- Stk. ENTRApin+ Funkcodetaster, Gehäuse weiß, AP;  
Art.-Nr. 699 627

### Zusatzausstattung

- Stk. Reflektionslichtschranke; Art.-Nr. 600 036
- Stk. Verriegelungsmagnet Lock; Art.-Nr. 699 402
- Stk. Alarm-/Warnbuzzer; Art.-Nr. 699 406
- Stk. Relay; Art.-Nr. 699 405
- Stk. Stück Schlüsseltaster Aufputz 2-Befehl ; Art.-Nr. 699 657
- Stk. Accu Notstromversorgung für max. 5 Torzyklen;  
Art.-Nr. 699 531

### Sonstiges

- Stk. SOMweb (Torsteuerung via Smartphone.  
Achtung Lichtschranke erforderlich); Art.-Nr. 600 028

### Anmerkungen:

---



---



---