

# Aufmaßblatt MyDoor R

- Elero (Standard)



**MYDOOR**  
DIE PROFIS

Anfrage

Bestellung

Besteller: \_\_\_\_\_

Ihre Komm.-Nr.: \_\_\_\_\_

Lieferadresse: \_\_\_\_\_

Liefertermin: \_\_\_\_\_

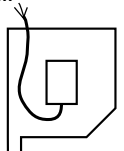
Sachbearbeiter Kunde: \_\_\_\_\_

Gemäß Angebotsnr.: \_\_\_\_\_

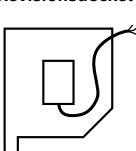
Wir bestellen zu den uns bekannten MyDoor Verkaufs- und Lieferbedingungen:

Position	Anzahl	Torelement - Fertigmaße		Panzerfarbe	Endleistenfarbe	Rollart		Rollart					Kasten- und Schienenfarbe	Sichtfenster-profile mit Polyamidscheiben		Lüftungsprofil (über der Endleiste, max. 1 Stück)	MIT Abrollsicherung	Motor ohne NHK	Motor mit NHK (Auswahl 1 bis 3)	Kabelaustritt (Abb. 1.- 5.)	Motorseite (von innen gesehen)		Schienentyp	Kit -Nr.	Handsender zusätzlich	Funk-Codetaster	Schlüsselschalter unter Putz ohne Rastst.	Schlüsselschalter auf Putz ohne Rastst.	Drucktasterkombination auf Putz für innen					
		Breite (Maß D)	Höhe (Maß H)			Linksroller	Rechtsroller	322, vierseitig	350, dreiseitig	350, vierseitig	400, dreiseitig	400, vierseitig		Anzahl Sichtfenster-profile + Anordnung X oder Z	Höhe ab Boden in cm						links	rechts								RHS 103				
																						X	2.2.											
																						X	2.2.											
																						X	2.2.											
																						X	2.2.											

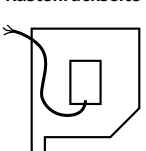
1. Kabelaustritt oben



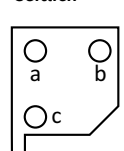
2. Kabelaustritt durch Revisionsdeckel



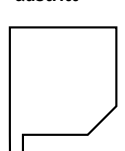
3. Kabelaustritt durch Kastenrückseite



4. Kabelaustritt seitlich

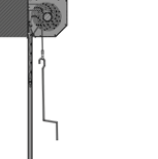


5. ohne Kabelaustritt




Anordnung des Kurbelaustritts bei Notbedienung NHK

Auswahl 1



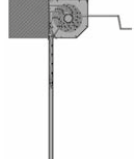
Kurbelstangen abnehmbar, mit Öse,  
Länge 140 cm  
alt. Länge 100 cm  
alt. Länge 60 cm  
alt. Länge 200 cm (gegen Aufpreis)

Auswahl 2



Kurbelstangenlänge 60 cm

Auswahl 3

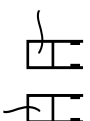


Kurbelstangenlänge 60 cm

Schienenbohrung:



Wenn ohne Bohrung, dann Kabelaustritt für Lichtschranke angeben



Keysafe: Abschließvorrichtung mit Zylinderschloss

Keysafe grau

Keysafe weiss

Keysafe nur verwendbar bei Tertio

Bemerkungen:

Ort:

Datum:

Unterschrift:

**Achtung: Angabe der Motorseite immer von innen gesehen.**

Jedes Rolltor ist eine Sonderanfertigung und kann daher weder umgetauscht noch zurückgenommen werden. Die Ware bleibt bis zur vollständigen Bezahlung unser Eigentum.

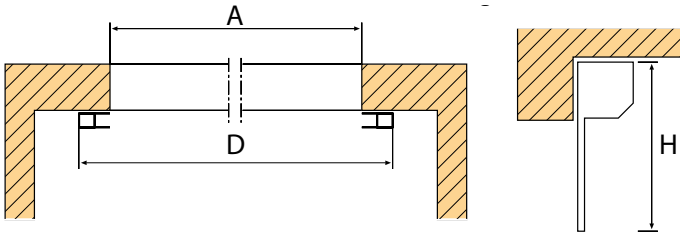
Gerichtsstand ist Stuttgart: HRB 791416. Bitte beachten Sie unsere weiteren technischen Informationen und die gesetzlichen Verordnungen! Mit ihrer Bestellung bestätigen Sie uns,

dass Sie die notwendigen Kenntnisse und Qualifikationen für die fachgerechte Montage besitzen. Die Haftung für Reklamationen aufgrund eines Montagefehlers ist ausgeschlossen.

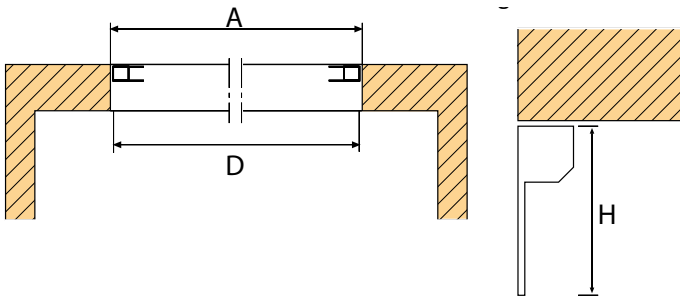
03/2024 Irrtümer und Änderungen vorbehalten

## Montagevorschläge für MyDoor R

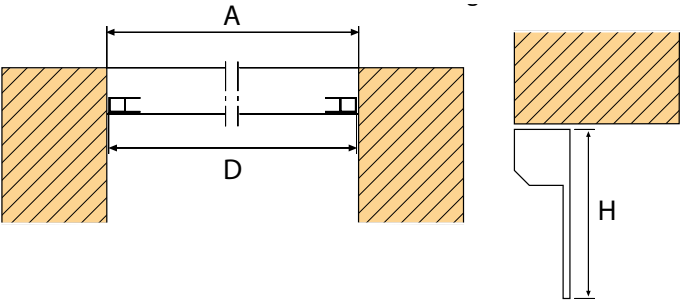
### Einbauart 1: Rechtsroller hinter dem Anschlag montiert



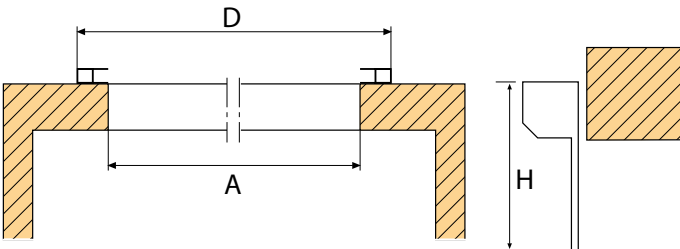
### Einbauart 1a: Rechtsroller zwischen die Laibung montiert



### Einbauart 4: Linksroller zwischen die Laibung montiert



### Einbauart 4: Linksroller außen auf das Mauerwerk montiert



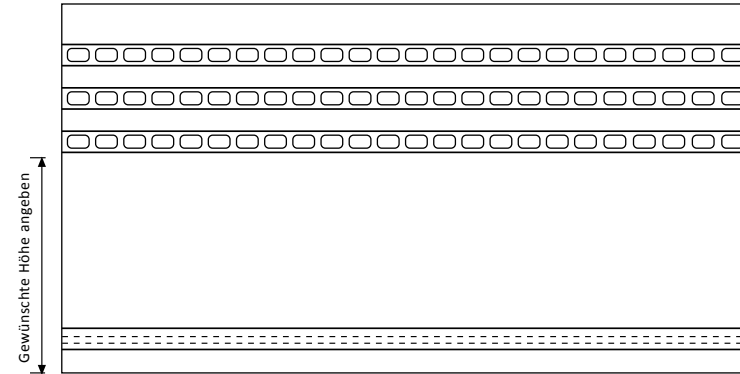
## Beispiel für die Anordnung der Sichtfenster- und Lüftungsprofile

Standard Sichtfensteranordnungen:

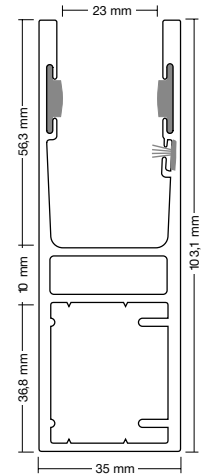
X - Jede zweite Lamelle ein Sichtfensterprofil

Z - Keine Zwischenlamelle, jede Lamelle ist ein Sichtfensterprofil

Bitte im Bestellblock angeben (siehe auch Schema unten)



### RHS 103



Anzahl der Sichtfensterprofile + X oder Z + Höhe bitte im Bestellformular angeben.

Im Beispiel:

3 X = 3 Sichtfensterprofile im Wechsel. Max. 1 Lüftungsprofil nur bei Rechtsroller möglich (direkt über Endleiste).

Kastentyp	Abmessungen	max. Elementhöhe einschl. Kasten	max. Elementgrößen
TERTIO 322 RS	32,2 × 34,2 cm	320 cm	550 × 320 cm
TERTIO 350 RS	35,0 × 35,0 cm	412 cm	550 × 360 cm oder 480 × 410 cm
TERTIO 400 RS	40,0 × 40,0 cm	540 cm	550 × 360 cm oder 340 × 540 cm